

## 长治市2023年国民经济和社会发展统计公报

长治市统计局 国家统计局长治调查队

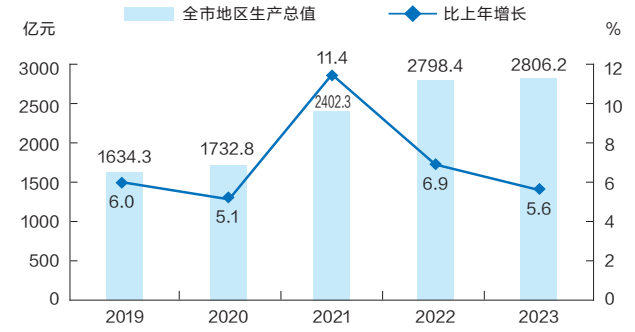
2023年,在市委、市政府的坚强领导下,全市上下坚持以习近平新时代中国特色社会主义思想为指导,深入贯彻落实党的二十大精神和习近平总书记对山西工作的重要讲话重要指示精神,按照省委、省政府决策部署,攻坚克难、砥砺前行,高质量发展迈出稳健步伐。

## 一、综合

初步核算,全年全市地区生产总值2806.2亿元,按不变价格计算,比上年增长5.6%。其中,第一产业增加值102.7亿元,增长5.1%,占地区生产总值的比重为3.7%;第二产业增加值1814.7亿元,增长7.2%,占地区生产总值的比重为64.6%;第三产业增加值888.8亿元,增长3.5%,占地区生产总值的比重为31.7%。

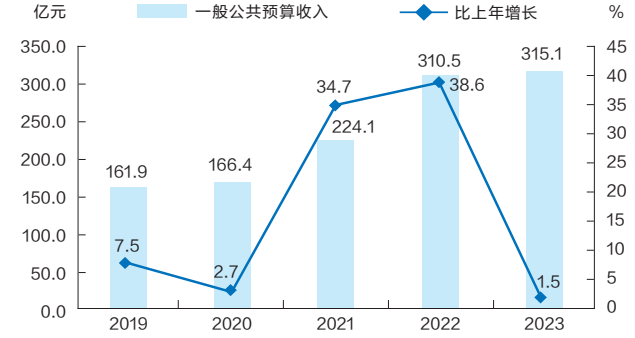
人均地区生产总值89536元,按2023年平均汇率计算为12706美元。

图1 2019-2023年全市地区生产总值及其增长速度



全年全市一般公共预算收入315.1亿元,增长1.5%。税收收入237.6亿元,下降4.9%,其中国内增值税、企业所得税、个人所得税、资源税和城建税共计完成税收208.0亿元,下降5.5%。一般公共预算支出572.6亿元,增长16.4%。其中社会保障和就业支出增长22.6%,卫生健康支出增长2.0%,文化旅游体育与传媒支出增长15.6%,节能环保支出增长9.1%。

图2 2019-2023年全市一般公共预算收入及其增长速度



全市居民消费价格比上年上涨0.3%,其中,食品烟酒价格上涨0.2%。

图3 2019-2023年全市居民消费价格涨跌幅度

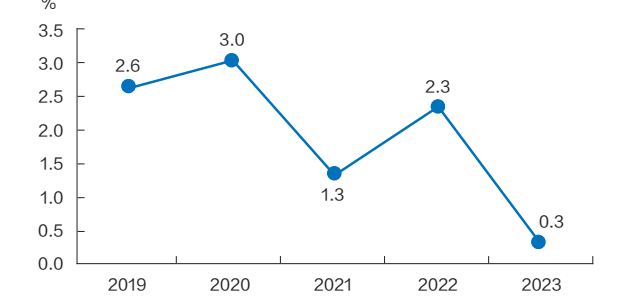


表1 2023年全市居民消费价格比上年涨跌幅度

指标	涨跌幅
居民消费价格	0.3
食品烟酒	0.2
衣着	2.8
居住	-0.2
生活用品及服务	0.7
交通和通信	-2.3
教育文化和娱乐	0.6
医疗保健	1.6
其他用品和服务	4.1

全年全市城镇新增就业4.4万人。转移农村劳动力2.2万人。

## 二、农业

全年全市粮食种植面积257.5千公顷,油料种植面积2.3千公顷,棉花种植面积0.02千公顷。在粮食种植面积中,玉米种植面积215.2千公顷,小麦种植面积4.1千公顷。

全年全市粮食产量125.2万吨。其中,夏粮1.9万吨;秋粮123.3万吨。

表2 2023年全市主要农产品产量

产品名称	产量
粮食	125.2
其中:玉米	110.9
小麦	1.9
谷子	4.5
豆类	1.6
薯类	14.4

全年全市猪牛羊肉产量9.3万吨,比上年增长7.5%。其中,猪肉产量8.2万吨,增长7.3%;牛肉产量0.6万吨,增长9.4%;羊肉产量0.5万吨,增长8.2%。禽蛋产量13.6万吨,增长6.6%。牛奶产量1.6万吨,增长0.8%。年末生猪存栏62.0万头,增长0.3%;生猪出栏105.2万头,增长6.0%。

## 三、工业和建筑业

年末全市规模以上工业企业727家。全年全市规模以上工业增加值增长6.1%。

表3 2023年全市规模以上工业增加值增长速度

指标	比上年增长%
规模以上工业	6.1
其中:轻工业	6.8
重工业	6.1
其中:国有控股企业	7.6
其中:集体企业	-15.9
股份制企业	5.8
外商及港澳台投资企业	10.1
其中:煤炭工业	3.8
钢铁工业	-15.2
炼焦工业	3.8
电力工业	-2.5
化学工业	-1.8
有色金属工业	9.6

表4 2023年全市规模以上工业主要产品产量及其增长速度

指标	单位	产量	比上年增长%
原煤	万吨	17072.3	-0.1
洗煤	万吨	9549.3	6.6
发电量	亿千瓦时	453.5	2.8
粗钢	万吨	582.5	-1.5
钢材	万吨	616.7	-0.1
水泥	万吨	579.5	3.9
化肥	万吨	38.7	-0.4
焦炭	万吨	1638.4	-0.9
生铁	万吨	559.1	0.3

规模以上工业企业实现营业收入4362.0亿元,下降8.6%。其中,煤炭工业实现营业收入2115.3亿元,下降15.6%;炼焦工业实现419.9亿元,下降20.6%;钢铁工业实现366.4亿元,下降14.9%;电力工业实现167.1亿元,下降1.6%;化学工业实现210.4亿元,下降13.8%;建材工业实现83.5亿元,下降15.1%;装备制造业实现216.4亿元,增长18.7%;医药工业实现31.2亿元,增加19.1%;食品工业实现36.4亿元,下降29.7%。

规模以上工业实现利税814.4亿元,下降24.7%;实现利润477.5亿元,下降32.1%。

表5 2023年全市规模以上工业企业利润总额及其增长速度

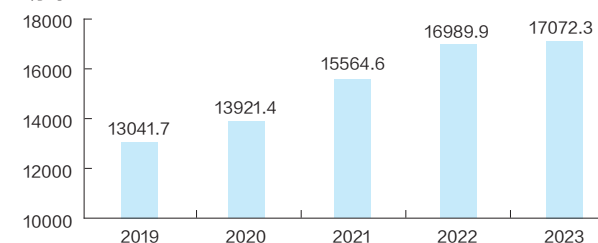
指标	利润总额	比上年增长%
规模以上工业	477.5	-32.1
其中:国有控股企业	324.9	-21.7
其中:集体控股企业	8.8	-63.5
股份制企业	440.8	-33.1
外商及港澳台投资企业	36.3	-16.3

全年全市建筑业实现增加值64.5亿元,按不变价格计算,比上年增长5.7%。

## 四、能源

全年全市规模以上工业企业原煤产量17072.3万吨,比上年下降0.1%;非常规天然气产量2.7亿立方米,增长28.1%;焦炭产量1638.4万吨,下降0.9%;发电量453.5亿千瓦时,增长2.8%。其中,火力发电量424亿千瓦时,增长2.3%;风力发电量13.5亿千瓦时,增长13.3%;太阳能发电量16亿千瓦时,增长7.3%。

图4 2019-2023年全市规模以上原煤产量



全年全市全社会用电量232.2亿千瓦时,增长7.0%。其中,第一产业用电1.8亿千瓦时,增长17.4%;第二产业用电181.9亿千瓦时,增长6.3%,其中,工业用电180.1亿千瓦时,增长6.6%;第三产业用电23.8亿千瓦时,增长11.7%;城乡居民生活用电24.6亿千瓦时,增长6.8%。

初步核算,全年全市万元地区生产总值能耗比上年下降3.9%。

## 五、固定资产投资

全年全市固定资产投资963.5亿元,增长1.6%。其中,国有及国有控股投资461.4亿元,增长16.2%。

分产业看,第一产业投资53.8亿元,下降1.1%;第二产业投资456.0亿元,下降2.0%;第三产业投资453.6亿元,增长5.9%。

表6 2023年全市分行业固定资产投资及其增长速度

行业	投资额	比上年增长%
总计	963.5	1.6
农、林、牧、渔业	56.0	1.2
采矿业	172.9	20.9
制造业	207.6	-12.3
电力、燃气及水的生产和供应业	75.8	-11.0
交通运输、仓储和邮政业	53.6	25.5

行业	投资额	比上年增长%
信息传输、计算机服务和软件业	22.9	30.9
批发和零售业	3.5	-40.6
住宿和餐饮业	4.2	-16.3
房地产业	232.5	17.7
租赁和商务服务业	2.9	-27.5
科学研究和技术服务业	3.7	46.5
水利、环境和公共设施管理业	83.3	-20.5
居民服务和其他服务业	2.5	9.6
教育	10.7	-19.0
卫生和社会工作	14.1	-19.2
文化、体育和娱乐业	11.2	-13.7
公共管理和社会组织	6.0	309.0

全年全市固定资产投资施工项目1857个。其中,亿元以上项目407个,计划总投资2244.0亿元,完成投资539.3亿元。全年房地产开发投资203.8亿元,增长9.4%。其中,住宅投资158.0亿元,增长8.9%。

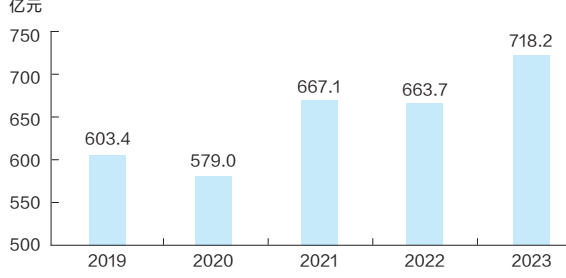
表7 2023年全市房地产开发和销售情况

指标	单位	绝对数	比上年增长%
投资完成额	亿元	203.8	9.4
其中:住宅	亿元	158.0	8.9
房屋施工面积	万平方米	1881.2	-6.2
其中:住宅	万平方米	1478.3	-4.4
房屋新开工面积	万平方米	274.9	-38.2
其中:住宅	万平方米	219.2	-35.8
房屋竣工面积	万平方米	274.7	-30.5
其中:住宅	万平方米	216.2	-27.8
商品房销售面积	万平方米	274.9	-14.4
其中:住宅	万平方米	249.9	-16.0

## 六、国内贸易

全年全市社会消费品零售总额718.2亿元,增长8.2%。其中,城镇消费品零售额582.5亿元,增长8.1%;乡村消费品零售额135.7亿元,增长8.5%。

图5 2019-2023年全市社会消费品零售总额



全年全市限额以上单位消费品零售额210.6亿元,增长6.8%。

表8 2023年全市限额以上单位商品零售额及其增长速度

指标	绝对数	比上年增长%
汽车类	77.2	1.6
石油及制品类	50.4	12.7
粮油、食品类	18.3	7.7
服装、鞋帽、针纺织品类	12.0	10.4
家用电器和音像器材类	7.3	5.7
书报杂志类	2.2	-11.4

## 七、对外经济

全年全市进出口总额18960万美元。其中,进口额1805万美元;出口额17155万美元。

表9 2023年全市进出口总额

指标	绝对数
进出口总额	18960
出口额	17155
其中:一般贸易	17010
其中:国有企业	4306
外商投资企业	115
进口额	1805
其中:一般贸易	1691
其中:国有企业	822
外商投资企业	24

表10 2023年与长治有贸易往来的主要国家和地区进出口情况

国家和地区	出口额	比上年增长%	进口额	比上年增长%
美国	568	-29.6	15	33.4
欧盟	1591	-28.4	7	-91.4
东盟	5284	-25.9	386	131.7
日本	72	1100.6	423	572.8
韩国	1851	-36.3	3	-
非洲	264	-32.5	0	-
中国香港	6	-64.1	0	-
中国台湾	190	44.2	21	112.4

## 八、交通、邮电

年末全市公路线路里程12706.1公里,其中高速公路471.4公里。

年末全市民用汽车保有量74.7万辆,其中私人汽车65.7万辆,本年新注册汽车2.9万辆。

全年全市邮政行业业务收入累计完成10.1亿元,同比增长25.2%。年末移动电话用户达到390.3万户,其中,4G移动电话用户达到154.5万户,5G移动电话用户达到210.5万

户。全市互联网接入用户136.7万户,其中,新增互联网用户16.6万户。

## 九、金融

年末全市金融机构本外币各项存款余额4578亿元,比年初增加229亿元,比年初增长5.27%。各项贷款余额2742亿元,比年初增加335亿元,比年初增长13.91%。

表11 2023年年末金融机构本外币存贷款及其增长速度

指标	年末数	比年初增长%
各项存款余额	4578	5.27
其中:单位存款	1152	-7.07
城乡居民储蓄存款	3097	12.39
各项贷款余额	2742	13.91
其中:短期贷款	1017	14.46
中长期贷款	1550	14.53

全年全市保费收入89.9亿元,增长14.1%。其中,寿险业务保费收入51.1亿元,增长12.1%;健康和意外伤害险业务保费收入14.3亿元,增长0.9%;财产险业务保费收入1.0亿元,下降12.0%;车险业务保费收入16.5亿元,增长17.0%。全年支付各类赔款及给付27.1亿元,增长15.0%。其中,寿险业务赔付5.8亿元,增长10.4%;财产险业务赔付0.2亿元,下降47.0%;车险业务赔付9.2亿元,增长16.7%。

## 十、教育和科学技术

年末全市共有普通高等学校6所,中等职业学校35所,普通高中52所,初中119所,小学386所,幼儿园797所。

表12 2023年全市各类教育发展情况

指标	招生	在校生	毕业生
研究生	231	636	165
普通高等教育	18097	59765	14128
中等职业教育	10439	36253	11686
普通高中	16311	60283	20322
初中	34781	104862	27204
小学	36017	205968	35193
学前教育	25657	88685	36533
特殊教育	222	1291	295

全年专利授权量为2415件。全年全市共签订各类技术合同769项,技术合同成交总额31.6亿元。

## 十一、文化、卫生和体育

年末全市共有各类艺术表演团体147个,文化馆13个,博物馆19个,公共图书馆13个,公共图书馆藏书量231.7万册。广播电台11座,电视台14座,广播、电视综合人口覆盖率均达到100%,年末全市有线电视用户32万户。

年末全市共有医疗卫生机构3882个,其中医院、卫生院251个,妇幼保健机构13个,疾病预防控制中心13个,卫生监督机构13个。病床位20106张,其中医院、卫生院18894张。卫生技术人员26152人,其中医生10509人,注册护士11425人,药剂人员1145人。乡镇卫生院144个,床位3189张,乡村医生和卫生技术人员5228人。

全年全市运动员在各类体育比赛中获得世界冠军1项,全国冠军7项,全省冠军88项。

## 十二、人口、人民生活和社会保障

年末全市常住人口312.66万人。全年全市出生人口2.14万人,人口出生率为6.82‰;死亡人口3.04万人,死亡率为9.70‰;自然增长率为-2.87‰。性别比(女=100)为103.77。

表13 2023年年末全市常住人口数及其构成

指标	年末数	比重(%)
全市常住人口	312.66	-
其中:城镇	184.83	59.12
乡村	127.83	40.88
其中:男性	159.22	50.93
女性	153.44	49.07

全年城镇常住居民人均可支配收入43169元,比上年增长5.0%;农村常住居民人均可支配收入21226元,比上年增长9.2%。

年末参加基本养老保险238.6万人,其中企业职工66.1万人,城乡居民158.0万人;参加基本医疗保险302.1万人,其中参加城镇职工基本医疗保险66.2万人,参加城乡居民基本医疗保险235.9万人;参加失业保险52.2万人;参加工伤保险62.2万人,其中农民工29.1万人;参加生育保险61.8万人。

## 十三、城市建设、资源

年末城市交通运营车辆1652辆,其中市内公共汽车868辆。出租汽车4606辆(网约车1651辆),其中市内出租车3889(网约车1651)辆。

年末全市大中型水库蓄水总量2.31亿立方米。全年总用水量5.11亿立方米。其中,生活用水1.41亿立方米。

## 公报注释:

- 本报部分数据为初步统计数据。
- 地区生产总值、各产业增加值绝对数按现价计算,增长速度按不变价格计算。
- 所有增长或下降速度均为同上年相比较。
- 部分数据因四舍五入的原因,存在与分项合计不等的情况。